

Samsung TV in woonkamer se gebruiksaanwysings:


Hierdie sisteem bestaan uit 'n Samsung TV en 'n Polk Soundbar. Dit is saam gekoppel en die Soundbar gaan outomaties aan wanneer die TV aangeskakel word.

Alhoewel hier nie 'n TV- of DSTV-sein is nie, is daar fliks en musiek op 'n eksterne hardeskyf wat aan die TV gekoppel is.

Dit werk as volg:

Stap 1:

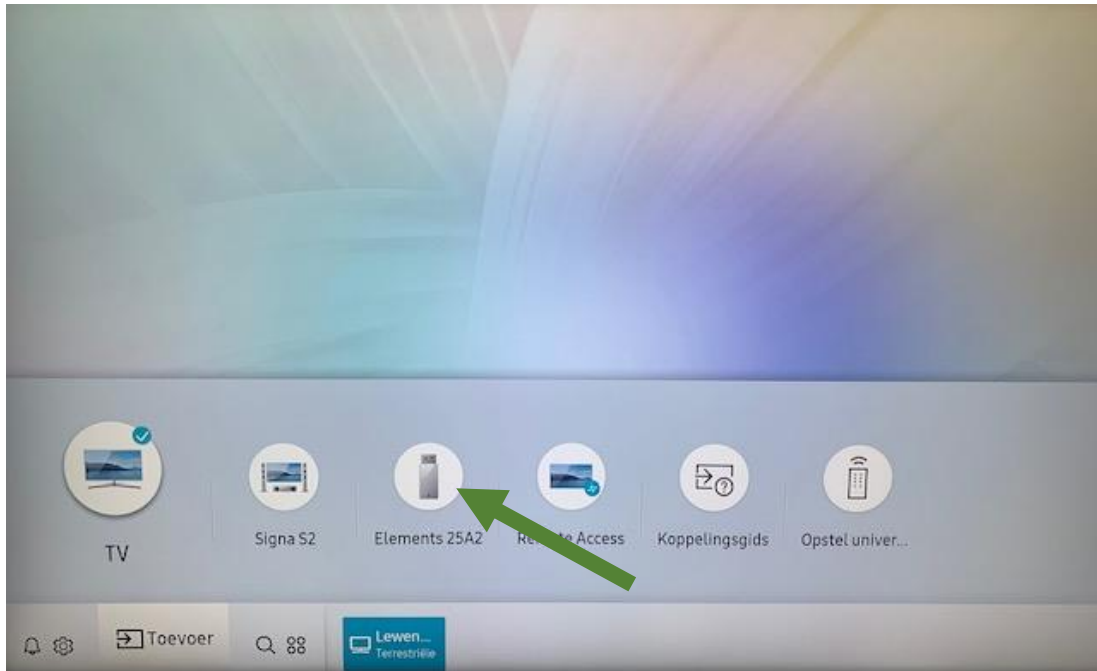
Skakel die TV aan met die Aanknoppie (knoppie 1)



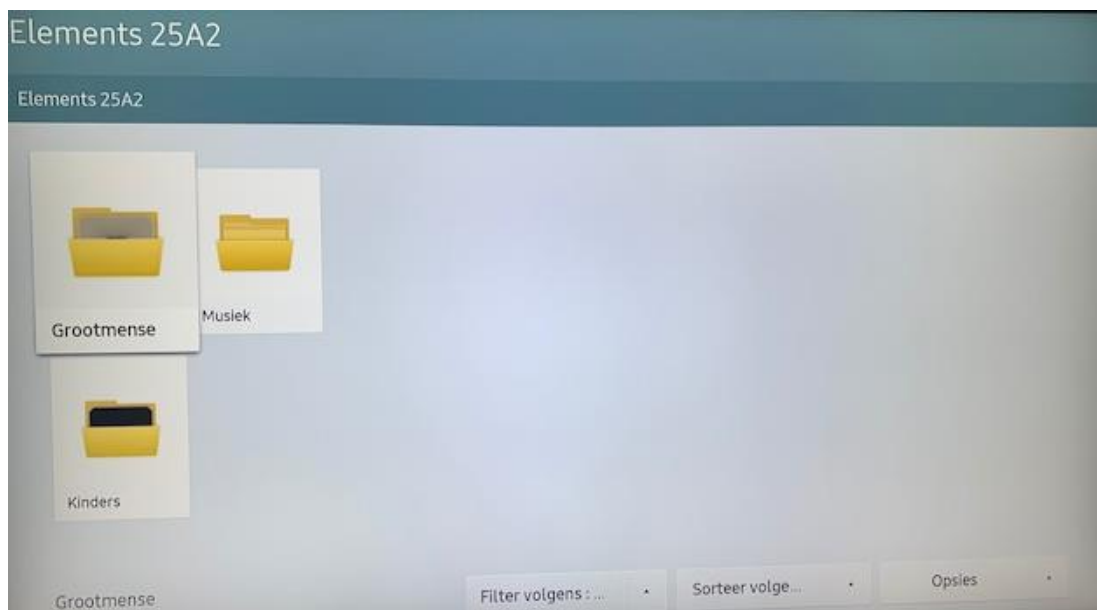
Die volgende beeld sal verskyn:



Kies "Bron" op die skerm deur "Enter" op die afstandsbeheer te druk (knoppie 2).



Kies dan "Elements 25A2" deur met die pyltjie daarnatoe te navigeer en "enter" te druk.



Vir volume verstelling gebruik knoppie 3 op die "sound bar" se afstandsbeheer.

Kies dan "Grootmense" vir fliks vir bo ouderdomsbepkering van 13 jaar of "Kinders" wat dieselfde fliks as in die kinders se kamer is of "Musiek" vir 'n versameling musiek.

GENIET!!